

**ZATWIERDZAM**

DOWÓDCA

CENTRUM OPERACJI SPECJALNYCH -

DOWÓDZTWA KOMPONENTU WOJSK SPECJALNYCH

**gen. bryg. Jerzy GUT**

.....

dnia .....05. 2014 r.

## **REGULAMIN**

### **I ZAWODY STRZELECKIE W STRZELANIU SPECJALNYM O PUCHAR WOJSK SPECJALNYCH „SOF DELTA CUP 2014”**

**OPRACOWAŁ:**

DYREKTOR ZAWODÓW

**dr. inż. Maciej ZIMNY**

**KRAKÓW 2014**

## **1. WSTĘP**

### **1) Cel zawodów**

- a) Prezentacja możliwości i zastosowania w procesie szkolenia strzelców specjalnych, zawierających elementy rywalizacji sportowej.
- b) Doskonalenie indywidualnych i zespołowych umiejętności strzeleckich oraz wymiana doświadczeń pomiędzy żołnierzami wojsk specjalnych i członkami / funkcjonariuszami specjalnych pododdziałów policji straży granicznej i innych agend rządowych.
- c) Wyłonienie drużyn i zawodników, którzy uzyskali najlepsze wyniki.

### **2) Organizatorzy:**

**DOWÓDCA COS DKWS**

**DOWÓDCA JW NIL**

**DOWÓDCA JW Komandosów**

**KLUB WOJSK SPECJALNYCH**

**Związek Strzelectwa Dynamicznego Kraków**

**Ośrodek Szkolenia Specjalistycznego DELTA s.c.**



### **3) Komisja organizacyjna wyznaczona przez Dowódcę JW w składzie:**

1. Dyrektor Zawodów – dr inż. Maciej ZIMNY
2. Sędzia Główny – mjr Krzysztof HURTAK
3. Sekretarz Zawodów – z JW NIL
  1. z JW NIL
  2. z JW NIL
4. Kierownik strzelania zespołowego – z COS-DKWS  
Pomocnik kierownika strzelania zespołowego – z COS-DKWS  
stanowiskowi:
  1. z JW NIL
  2. z JW NIL
  3. z JW NIL
  4. z JW NIL
5. Kierownik Strzelania indywidualnego w dzień – z COS-DKWS  
Pomocnik Kierownika Strzelania indywidualnego w dzień – z COS-DKWS  
stanowiskowi:
  1. z JW NIL
  2. z JW NIL
  3. z JW NIL
  4. z JW NIL

6. Kierownik Strzelania indywidualnego w nocy – z COS-DKWS  
Pomocnik Kierownika Strzelania indywidualnego w nocy – z COS-DKWS  
stanowiskowi:
  1. z JW NIL
  2. z JW NIL
  3. z JW NIL
  4. z JW NIL
  5. z JW NIL
  6. z JW NIL

## **2. PODSTAWA ZAWODÓW/STRZELANIA**

Rozkaz Dowódcy Centrum Operacji Specjalnych – Dowódcy Komponentu Wojsk Specjalnych w sprawie organizacji i przeprowadzenia uroczystego apelu z okazji Święta Wojsk Specjalnych w dniu 27 maja 2014 r. oraz zawodów strzeleckich o Puchar Wojsk Specjalnych w dniu 29 maja 2014 r.

## **3. MIEJSCE I TERMIN:**

KRAKÓW - Strzelnica Garnizonowa „PASTERNIK”, ul. Pasternik 128;  
31-354 Kraków

29 maj 2014 r.

### **UWAGA:**

Każda zapraszana instytucja (agencja, formacja, jednostka, itp.) wystawia reprezentację składającą się maksymalnie z dwóch zespołów dwuosobowych (które w czasie zawodów będą startować razem i nie będą zmieniane). Reprezentacja składa się co najmniej z jednego zespołu dwuosobowego.

Nieprzekraczalny termin nadesłania zgłoszenia to 21.05.2014 r., przy czym za termin zgłoszenia uważa się dzień jego otrzymania.

W zawodach mogą brać udział tylko żołnierze / funkcjonariusze służby czynnej.

Jeżeli w zawodach będą brać udział osoby leworęczne lub strzelające z lewego ramienia, to należy to w zgłoszeniu wyraźnie określić.

Poziom wykształcenia indywidualnego i zespołowego uczestników zawodów musi być co najmniej równy, a najlepiej wyższy niż stopień trudności strzelań, przedstawionych w niniejszym regulaminie.

**4. PROGRAM ZAWODÓW:****1. Przebieg zawodów:**

do 12.30	Przyjazd drużyn i potwierdzenie w Biurze Zawodów rejestracji.
12.00	Odprawa Komisji Sędziowskiej - Dyrektor Zawodów i Sędzia Główny
13.00	Otwarcie zawodów – Zastępca Dowódcy COS-DKWS
13.10	Odprawa techniczna z wszystkimi uczestnikami zawodów – Dyrektor Zawodów i Sędzia Główny Zapoznanie ze szczegółowymi warunkami bezpieczeństwa – Dyrektor Zawodów i Sędzia Główny Przedstawienie ogólnych zasad – Dyrektor Zawodów i Sędzia Główny Losowanie kolejności strzelania. Podział na dwie grupy do strzelań dziennych: I Grupa – strzelający parami II Grupa – strzelający indywidualnie
13.30	Odprawa ze strzelającymi na torach – zapoznanie strzelających z warunkami strzelania – dokonują kierownicy poszczególnych strzelań.
13.40 – 13.55	Zapoznanie grup strzelających zespołowo i indywidualnie z torami
14.00 – 16.00	Strzelania zespołowe i indywidualne
16.00 – 16.05	Zapoznanie strzelających z warunkami strzelania (po zamianie grup) – dokonują kierownicy poszczególnych strzelań.
16.05 – 16.15	Zapoznanie się grup strzelających zespołowo i indywidualnie z torami.
16.15 – 18.15	Strzelania zespołowe i indywidualne
18.15 – 19.00	Czas do dyspozycji Dyrektora Zawodów. (rozpatrywanie protestów, strzelania powtórkowe, itp.)
19.00 – 20.00	Przerwa
20.00 – 20.10	Zapoznanie strzelających z warunkami strzelania indywidualnego w nocy – dokonuje kierownik strzelania indywidualnego w nocy.
20.10 – 20.40	Zapoznanie się z strzelających z torem.
20.40. – 21.00	Sprawdzenie toru do strzelania.
21.00 – 24.00	Strzelanie indywidualne w nocy.
24.00 – 01.00	Obliczanie wyników.
01.10 – 01.40	Ogłoszenie wyników, wręczenia nagród.
01.40 – 02.00	Zakończenie zawodów.

**UWAGA:**

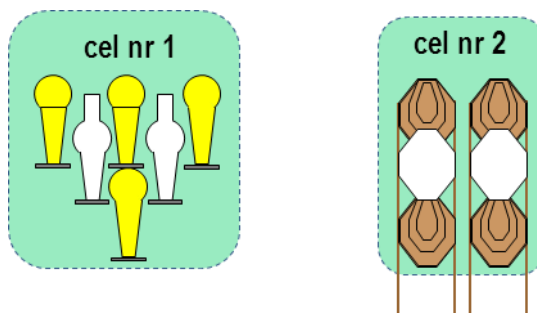
**Organizator zastrzega sobie prawo do wprowadzania zmian w ogólnym harmonogramie przebiegu zawodów, jak również drobnych zmian w ustawieniach pola tarczowego, a wynikających z technicznych możliwości strzelnicy.**

**2. Zasady Ogólne.**

- 1) Najważniejszym celem zawodów jest bezpieczeństwo wszystkich uczestników.
- 2) Celne prowadzenie ognia ma pierwszeństwo w stosunku do zachowania taktycznego, które w zasadzie nie jest oceniane, za wyjątkiem zaistnienia sytuacji opisanych w szczegółowych warunkach poszczególnych strzelań.
- 3) Strzelania są wykonywane z dwóch rodzajów broni: pistoletu maszynowego i pistoletu samopowtarzalnego.
- 4) Wszystkie rodzaje broni mają kaliber 9 mm i strzelają wyłącznie nabojem pistoletowym 9 x 19 Parabellum.
- 5) W pistoletach maszynowych można stosować mechaniczne lub inne przyrządy celownicze (np. trytowe, światłowodowe, holograficzne). Jednak używanie przyrządów celowniczych, powodujących optyczne przybliżanie celów lub celowników laserowych jest zabronione.
- 6) Zabronione jest korzystanie z celowników (okularów) noktowizyjnych.
- 7) Zabronione jest korzystanie z modyfikowanej broni (kompensatory, osłabiacze odrzutu i podrzutu) oraz modyfikowanych magazynków.
- 8) Zabronione jest korzystanie z kabur do sportowych strzelań dynamicznych, tzw. „wieszaków”.
- 9) Zabronione jest korzystanie z magnetycznych ładownic dla magazynków.
- 10) Każdy strzelający wszystkie strzelania wykonuje z tych samych egzemplarzy broni. Zamiana może być dokonana wyłącznie za każdorazową zgodą Sędziego Głównego Zawodów i spowodowana wyłącznie taką awarią broni, której nie da się usunąć w czasie zawodów.
- 11) Z pistoletu maszynowego można strzelać wyłącznie ogniem pojedynczym.
- 12) Minimalna pojemność magazynka do pistoletu to 10 naboji.
- 13) W czasie strzelań nocnych pistolet maszynowy musi mieć zamontowane na stałe światło taktyczne, przy strzelaniu z pistoletu w miejsce zamontowanego światła taktycznego dopuszcza się oświetlanie sobie celu za pomocą trzymanej w drugiej ręce latarki. Jakakolwiek inna forma oświetlania jest zabroniona.
- 14) W czasie zapoznania się z torem, strzelający mogą dokonywać czynności wynikające ze strzelania na danym torze, jednak wyłącznie tzw. PUSTYMI RĘKAMI - bez broni.
- 15) Zawody zostaną przeprowadzone według powyższego regulaminu, bez względu na warunki atmosferyczne.
- 16) Strzelanie odbywa się do celów grupowych, składających się z pojedynczych celów składowych (tarcz papierowych celów wykonanych z metalu, które po trafieniu

opadają). Każdy z pojedynczych celów składowych jest oddzielnie oceniany. Cele grupowe zwane są dalej celami.

PRZYKŁADY:



- 17) Do danego celu można strzelać tylko i wyłącznie z przeznaczonego dla niego miejsca. Strzelanie z innego miejsca jest zabronione.
- 18) Strzelającym parami lub indywidualnie wolni przemieszczać się po torze tylko i wyłącznie w kierunku celów. Cofanie się z jakiegokolwiek powodu (np. by ponownie ostrzelać cel, zabrać magazynek, itp.) jest zabronione.
- 19) Minimalna liczba strzałów przy strzelaniu parą – 60 szt.  
Minimalna liczba strzałów przy strzelaniu indywidualnym w dzień – 27 szt.  
Minimalna liczba strzałów przy strzelaniu indywidualnym w nocy – 27 szt.

### 3. Zasady Bezpieczeństwa.

Zasady bezpieczeństwa są nadrzędne w stosunku do zasad i wyników strzelania oraz zachowania taktycznego – BEZPIECZEŃSTWO NAJWAŻNIEJSZYM CELEM ZAWODÓW.

Każdy uczestnik, osoba funkcyjna lub zaproszony gość przez cały czas zawodów odpowiada za swoje postępowanie w zakresie przestrzegania warunków bezpieczeństwa,.

#### Zabrania się:

- kierowania broni w stronę ludzi;
- prowadzenia ognia z niesprawnej broni i niesprawną amunicją;
- prowadzenia ognia poza granice sektora strzelań (Kierownik Strzelania w czasie OO pokazuje prawą i lewą granicę oraz z przodu jako ograniczenie górną część kulochwyty);
- prowadzenia ognia bez komendy kierownika strzelania;
- przekazanie broni innemu strzelającemu odbywa się całością zmiany strzelającej i pod nadzorem kierownika strzelania
- dotykania magazynków / amunicji w Strefie Bezpieczeństwa – tzw. „SAFETY AREA”
- dotykania broni poza „SAFETY AREA”.
- używania w rejonach torów telefonów komórkowych.

#### Nakazuje się:

- wszystkie osoby, znajdującym się na strzelnicy czasie trwania zawodów muszą mieć okulary ochronne (balistyczne). Noszenie ochronników słuchu jest wymagane, jednak nie jest obowiązkowe.

- przez cały czas zawodów wszystkie magazynki przechowywać wyłącznie w ładownicach lub kieszeniach kamizelki taktycznej.
- każda broń w czasie zawodów (poza strzelaniem) jest rozładowana i zabezpieczona, a gniazdo magazynka jest puste.
- wszelkie czynności z bronią (celowanie, rozkładanie, sprawdzanie, naprawianie, czyszczenie, trening bezstrzałowy, przyjmowanie postaw strzeleckich, itp.) można wykonywać wyłącznie w wyznaczonej i opisanej „SAFETY AREA”, a wylot lufy musi być kierowany wyłącznie w stronę kulochwyty.
- W czasie strzelania na torze, w czasie wykonywania czynności związanych z tzw. „przechodzeniem na drugi rodzaj broni” należy wykonywać to w taki sposób, by broń zasadnicza nie została skierowana w stronę innych osób.
- ładowanie magazynków odbywa się tylko w wyznaczonych miejscach.
- ogień na torze prowadzić wyłącznie po uzyskaniu zgody kierownika strzelania, potwierdzoną podaniem przez niego sygnału dźwiękowego;
- wszelkie zacięcia broni usuwać samodzielnie przez przeładowanie;
- trzymać palec na języku spustowym tylko w momencie oddawania strzału;
- po zakończonym strzelaniu na torze, do Rejonu Wyjściowego można powrócić dopiero po rozładowaniu każdej broni, zabezpieczeniu jej, schowaniu magazynków do ładownic i uzyskaniu zgody od kierownika Strzelania. W strzelaninach parami, strzelający podlegają sprawdzeniu kolejno.

**Strzelanie przerwać** na komendę „STOP” lub samodzielnie w przypadku:

- pojawienia się ludzi lub zwierząt w sektorze ognia;
- padania pocisków poza granice strzelnicy;
- powstania pożaru;
- utraty orientacji w terenie przez strzelającego;
- w każdym innym przypadku, jeżeli strzelający uzna, że oddanie strzału spowoduje powstanie sytuacji zagrożenia dla niego, lub innej osoby.

**UWAGA:**

**W sprawach nie ujętych w powyższych Zasadach bezpieczeństwa, ostateczną decyzję podejmują osoby funkcyjne Zawodów.**

**5. OGÓLNY OPIS KONKURENCJI STRZELECKICH.**

**a. Zasady ogólne.**

Broń	Pistolet maszynowy z pasem nośnym (dopuszcza się taktyczny pas specjalny), umożliwiający montaż światła taktycznego (np. MP-5, Glauberyt) Pistolet samopowtarzalny (np. WIST, GLOCK, HK, BERETTA)
Kaliber i nabój	9,0 mm; 9x19 mm PARABELLUM
Ładowanie magazynków	Do każdego przebiegu indywidualnego amunicja jest ładowana do dwóch magazynków do każdego rodzaju broni. (Wyjątki będą określone przy zapoznawaniu strzelających z warunkami strzelania). Do jednego magazynka nie może być załadowanych mniej niż cztery naboje.

	<p>W pierwszym przebiegu strzelania zespołowego ten strzelający, który strzela jako pierwszy w parze, amunicję do pistoletu maszynowego ładuje do dwóch magazynków, a amunicję do pistoletu do jednego magazynka.</p> <p>Przy strzelaniu zespołowym po zakończeniu pierwszego przebiegu, następuje zamiana strzelających, a amunicja jest ładowana analogicznie.</p>
Rodzaj ognia	Ogień pojedynczy (przełącznik rodzaju ognia jest ustawiony tylko na ogień pojedynczy; dopuszcza się strzelanie tzw. dubletami, ale używanie broni lub nastawy powodującej podwójny strzał po jednym ściągnięciu języka spustowego jest zabronione).
Odległość do celów	6 ÷ 60 m
Postawa	<p>Kłęcząca i stojąca (zza ukrycia lub przez otwory okienne) w miejscu, z broni trzymanej oburącz, silną lub słabą ręką (w zależności od warunków strzelania). Przez strzelanie z za ukrycia rozumie się, że w czasie prowadzenia ognia przeszkoda osłania min. 75% powierzchni rzutu czołowego sylwetki strzelającego.</p> <p>Strzelający w czasie strzelania musi mieć co najmniej dwa punkty podparcia.</p>
Postawa wyjściowa	<p>Stojąca w Rejonie Wyjściowym, przodem w kierunku kulochwyty, obie ręce trzymają pistolet maszynowy, skierowany w przód pod kątem ok. 45°, z podpiętym pierwszym magazynkiem, przeładowany i zabezpieczony. Pistolet maszynowy wolno odbezpieczyć dopiero po sygnale dźwiękowym, będącym komendą do rozpoczęcia strzelania.</p> <p>Pistolet jest załadowany (pierwszym magazynkiem), nieprzeładowany i zabezpieczony (jeżeli posiada bezpiecznik zewnętrzny), jeżeli posiada kurkowe urządzenie spustowe, to kurek jest zwolniony.</p> <p>Wszystkie pozostałe magazynki znajdują się w ładownicach. Przy strzelaniu nocnym światło taktyczne broni głównej jest włączone, pistoletu wyłączone.</p>
Kolejność użycia broni	Każde strzelanie rozpoczyna się od strzelania z pistoletu maszynowego.
Pole tarczowe	<p>Tarcze papierowe IPSC, koloru brązowego, z trzema strefami „A”, „C” i „D”.</p> <p>Tarcze papierowe IPSC zmniejszone (o ok. 30%), koloru brązowego, z trzema strefami „A”, „C” i „D”.</p> <p>Cele metalowe, koloru żółtego – opadają po ich trafieniu, lub odchylają się w bok co najmniej o 90°.</p> <p>Cele kombinowane (po trafieniu pierwszego celu ukazuje się następny).</p> <p>Tarcze zabronione, tzw. „zakładnicy”, koloru białego. Ich trafienie skutkuje karami czasowymi za każdy strzał, wg zasad opisanych w pkt. 4.2) „Punktacja”.</p>
Ocena wyników	Po Każdym Przebiegu oceny trafień dokonuje Kierownik Strzelania na danym torze, w obecności strzelającego / strzelających przy strzelaniu parami. wg zasad opisanych w pkt. 4.2) „Punktacja”.
Czas strzelania	Od podania przez kierownika sygnału dźwiękowego, do oddania przez strzelającego ostatniego strzału.
Ubiór zawodnika	- umundurowanie właściwe dla danej formacji (kombinezon lub mundur dwuczęściowy)



	<ul style="list-style-type: none"><li>- kamizelka kuloodporna lub odłamkooodporna (obowiązkowa)</li><li>- kamizelka taktyczna (wg uznania strzelającego)</li><li>- rękawice ochronne ( wg uznania zawodnika)</li><li>- gogle lub okulary balistyczne (obowiązkowe)</li><li>- ochraniacze słuchu (obowiązkowe)</li><li>- hełm (obowiązkowy)</li><li>- ładownice, kabura udowa (boczna) na pistolet (obowiązkowe)</li></ul> <p><b><u>UWAGA:</u></b></p> <p><b>Jakkolwiek inne wyposażenie musi być zgłoszone Sędziemu Głównemu przed pierwszym strzelaniem i być przez niego zaakceptowane.</b></p> <p><b>dopuszcza się używania okularów optycznych, korygujących wzrok, lecz muszą być osłonięte okularami ochronnymi.</b></p>
--	--

## 2) Przygotowanie i przebieg strzelania:

- a) Strzelający w znajdującym się przy każdym torze Punkcie Amunicyjnym otrzymuje metryczkę, do której będą wpisywane wyniki oraz amunicję na dany przebieg.
- b) Samodzielnie ładuje magazynki do pistoletu maszynowego i pistoletu. Suma liczby naboji w dwóch magazynkach do pistoletu maszynowego i pistoletu musi być zgodna z warunkami strzelania, lecz liczba naboji załadowanych do poszczególnych magazynków zależy wyłącznie od decyzji strzelającego, jednak do jednego magazynka najmniej można załadować **cztery** naboje.
- c) Po wywołaniu przez Kierownika Strzelania, strzelający zajmuje wyznaczony Rejon Wyjściowy, przekazuje Pomocnikowi Kierownika Strzelania (który będzie wpisywał do metryczki wyniki) swoją metryczkę i przygotowuje się do strzelania (patrz. *Pkt 4.1) Zasady ogólne*).
- d) Po przygotowaniu broni do strzelania, zgodnie z warunkami przebiegu na danym torze, strzelający (w strzelaniu parami każdy strzelający osobno) podaje Kierownikowi Strzelania komendę „GOTÓW”. Kierownik Strzelania podaje komendę „UWAGA” i po ok. 3 sekundach włącza sygnał dźwiękowy stopera strzeleckiego (zwanego dalej TIMEREM), będący komendą do rozpoczęcia strzelania.
- e) Strzelający pokonuje tor, a Kierownik Strzelania przez cały czas podąża za nim z tyłu, w odległości ok. 1 m. trzymając przed sobą TIMER notujący czas przebiegu. Za Kierownikiem Strzelania w odległości co najmniej 2 m porusza się Pomocnik Kierownika Strzelania, a za nim w odległości co najmniej 2 m pozostali stanowiskowi, którzy będą zaklejać przestrzeliny, „stawiać” cele metalowe, itp.
- f) W czasie przebiegu zespołowego / indywidualnego, wymiany magazynków w pistolecie maszynowym i pistolecie są wykonywane wg decyzji strzelającego (ale zgodnie z warunkami Strzelań).
- g) Przewidziana do rażenia danego celu liczba amunicji przewyższa niezbędną liczbę strzałów do danego celu. Strzelający może, ale nie musi wystrzelić wszystkie naboje. Jednak do danego celu wolno wystrzelić więcej naboji tylko i wyłącznie z miejsca, z którego strzelanie do niego nakazuje przebieg strzelania. Strzelanie z pistoletu maszynowego do celów przeznaczonych dla pistoletu lub odwrotnie jest zabronione.

- h) Po oddaniu ostatniego strzału strzelający mówiąc Kierownikowi Strzelania „SKOŃCZYŁEM” oznajmia zakończenie strzelania.
- i) Kierownik Strzelania podaje komendy do rozładowania, sprawdzenia i przejrzania pistoletu (obowiązkowo sprawdza wzrokiem komorę naboju pistoletu), później strzelający oddaje w stronę kulochwytu strzał kontrolny i chowa pistolet do kabury.
- j) Następnie Kierownik Strzelania podaje komendy do rozładowania, sprawdzenia i przejrzania pistoletu maszynowego (obowiązkowo sprawdza wzrokiem komorę naboju), później strzelający oddaje w stronę kulochwytu strzał kontrolny i zabezpiecza broń.
- k) Kierownik Strzelania sprawdza na TIMERZE liczbę oddanych strzałów (czy liczba jest zgodna z opisem toru) i podaje Pomocnikowi i strzelającemu uzyskany czas, następnie w obecności strzelającego przystępuje do sprawdzania na każdym celu rezultatów strzelania, podając stanowiskowemu wyniki, które ten wpisuje do metryczki.  
**UWAGA: Jedyną osobą, która może dotknąć celu przed spisaniem wyniku jest Kierownik Strzelania.**  
Dopiero po wpisaniu wyników ostrzelania danego celu pozostali stanowiskowi mogą zakleić przestrzeliny, „postawić” cele metalowe i wykonać inne czynności, przygotowujące cel do następnego strzelania.
- l) Wszelkie wątpliwości odnośnie trafień są rozpatrywane na bieżąco, przy czym Kierownik Strzelania podejmuje ostateczną decyzję.
- m) Po zakończeniu spisywania wyników, Kierownik Strzelania i strzelający podpisują metryczkę i razem wracają do Rejonu Wyjściowego.
- n) W tym czasie stanowiskowi kończą przygotowania toru dla następnego strzelającego, po czym wracają do Rejonu Wyjściowego. Wyznaczony w każdym Zespole Stanowiskowy powracający jako ostatni sprawdza poprawność przygotowania celów do następnego strzelania, a następnie czy wszystkie osoby nikt nie pozostał na torze i melduje Kierownikowi Strzelania „TOR WOLNY, MOŻNA STRZELAĆ”.
- o) Kierownik Strzelania sprawdza, czy tor jest wolny i woła następnego strzelającego do rozpoczęcia strzelania.
- p) Następny strzelający zajmuje Rejon Wyjściowy, a strzelający który zakończył strzelania a nie wykorzystał wszystkich naboju, zdaje je w Punkcie Amunicyjnym.

### 3) Punktacja:

- a) Podstawę wyniku stanowi czas przebiegu każdego zawodnika (lub pary) na danym torze, liczony od chwili podania sygnału dźwiękowego do rozpoczęcia strzelania, do oddania ostatniego strzału. Czas strzelania mierzony jest *TIMEREM* w sekundach, z dokładnością do 0,01 sekundy.
- b) Cel metalowy uważa się za trafiony jeżeli opadnie lub obróci się o min. 90°.
- c) Tarczę IPSC, zwaną dalej celem papierowym uważa się za trafioną jeżeli znajdują się w niej co najmniej dwie przestrzeliny. Jeżeli jest ich więcej, to liczą się tylko dwie najwyżej punktowane.

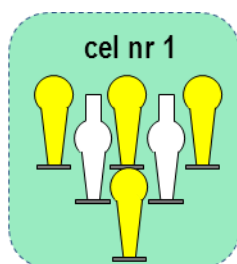
- d) Jeżeli linia graniczna pomiędzy dwoma strefami została przerwana, to trafienie punktuje się w wyższej strefie.
- e) Aby trafienie brzegu celu papierowego zostało uznane za trafienie w strefę „D”, to zewnętrzna linia graniczna musi zostać przerwana.
- f) Do czasu przebiegu na torze (w sekundach) dolicza się czasy cząstkowe, w następującej wysokości:
  - Za trafienie celu metalowego – 0 sekund
  - Za trafienie celu papierowego w strefę A – 0 sekund za każde trafienie
  - Za trafienie celu papierowego w strefę C – 1 sekundę za każde trafienie
  - Za trafienie celu papierowego w strefę D – 3 sekundy za każde trafienie
- g) Za każde nietrafienie w cel (tzw. „MISS”) dolicza się 5 sekund.

#### 4) Kary Proceduralne:

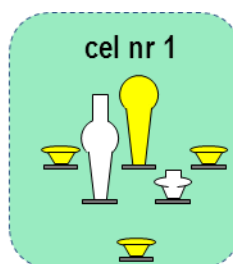
Kary proceduralne, zwane dalej *PROCEDURĄ* dolicza się do uzyskanego wyniku (czas przebiegu i czas wynikający z uzyskanych trafień) w wysokości 10 sekund za każdą, w następujących przypadkach:

- a) Za każdy strzał oddany w sposób niezgodny z opisem strzelania (np. ze złej ręki, do niewłaściwego celu z danego miejsca, za tzw. „dostrzeliwanie celów” czyli powtórne ich ostrzeliwanie z innego miejsca, strzelanie przez jeden cel do drugiego celu itp.).
- b) Za zbytne wychylenie się zza przeszkody. Za pierwszym razem Kierownik Strzelania tylko zwraca uwagę podając komendę „PRZESZKODA”. Za każdym kolejnym już nie informuje strzelającego, lecz liczy strzały oddane przez niego i kwalifikuje je jako oddane niezgodnie z opisem toru.
- c) Za każdy strzał oddany spoza obszaru oznaczonego białą-czerwoną taśmą. Przy czym żadna część ciała (np. stopa, kolano) lub wyposażenia strzelającego nie może dotykać taśmy, ani znajdować się poza wyznaczonym nią obszarem.
- d) Za każde trafienie zabronionego białego celu (tzw. „ZAKŁADNIKA”).
- e) Za każdy strzał oddany co celów partnera przy strzelaniu zespołowym.
- f) Za każdy porzucony po wymianie magazynek.

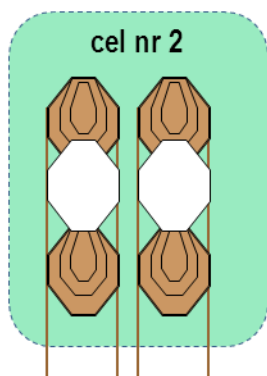
PRZYKŁADY:



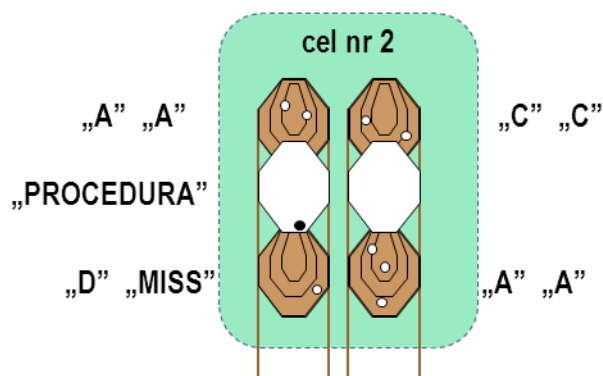
do uzyskania: 4 x „A”



wynik: „A”; „A”; „A”; „PROCEDURA”  
rezultat: 0 + 0 + 0 + 10 = 10 sekund



do uzyskania 8 x „a”2



wynik:  $0 + 0 + 10 + 3 + 5 + 0 + 0 + 3 + 3 = 24$

### 5) Dyskwalifikacje:

Każdy strzelający może zostać zdyskwalifikowany i usunięty z zawodów, a jego dotychczasowe wyniki anulowane w przypadku:

- Naruszenia omówionych w czasie otwarcia Zawodów Zasad Bezpieczeństwa.
- Dotykania broni poza torem w czasie przebiegu lub poza SAFETY AREA (noszenia broni z dołączonym magazynkiem, niezabezpieczonej, składania się do strzału bądź celowania poza SAFETY AREA, itp.).
- Posiadania „swojej amunicji” i korzystania z niej w czasie strzelania;
- Korzystania z większej liczby naboju niż nakazują warunki strzelania;
- Oddania – nawet na torze po załadowaniu – tzw. „Przypadkowego Strzału”, przy czym dyskwalifikacja nie zależy od kierunku skierowanego w momencie strzału wylotu lufy.
- Samowolnego rozpoczęcia strzelania.
- Dotknięcia broni lub magazynka, w czasie zapoznawania się z torem.
- Strzelania ze zmodyfikowanej broni lub posiadania wyposażenia, które przed rozpoczęciem pierwszego strzelania nie zaakceptował Sędzia Główny.
- Strzelania na danym torze niezgodnie z jego wymogami.
- Oddania strzału poza sektor prowadzenia ognia.

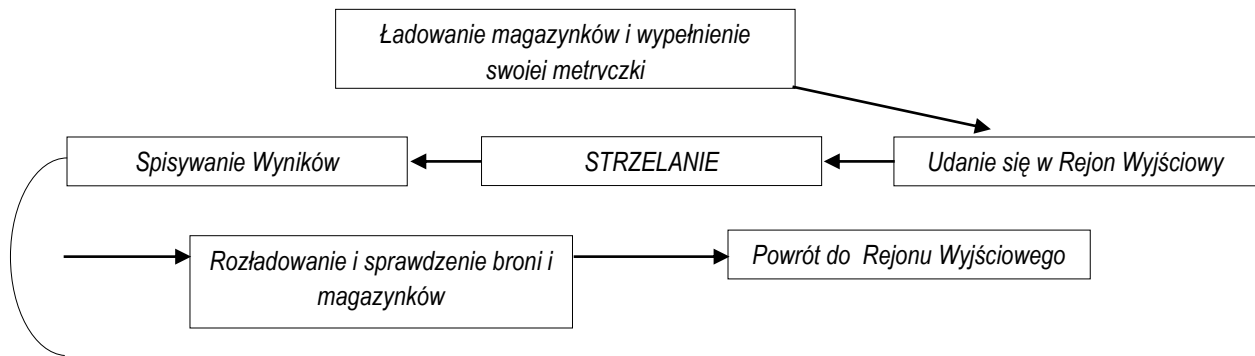
### 6) Inne Ustalenia:

- Jeżeli nastąpiła awaria broni, której nie można było wcześniej przewidzieć, to zawodnik ma prawo do powtórzenia przebiegu, ale tylko jeden raz, a dotychczasowy czas i trafienia zostają anulowane. Przed rozpoczęciem powtórkowego przebiegu może wymienić broń, lecz tylko w ramach swojej reprezentacji i tylko w Rejonie Wyjściowym, Wymiana odbywa się za zgodą i pod nadzorem Kierownika Strzelania. Jeżeli w czasie strzelania nastąpi zacięcie, (niewypał, itp.), strzelający usuwa go samodzielnie przez przeładowanie, jednak w takich przypadkach czas przebiegu nie

zostaje zatrzymany, a strzelający kontynuuje strzelanie, nie przysługuje mu także dodatkowa amunicja.

- b) Jeżeli nastąpiła awaria strzelnicy lub pola tarczowego, to Kierownik Strzelania przerywa strzelanie, a strzelającemu przysługuje ponowny przebieg. Zasady wynikające z pkt. 6a nie mają zastosowania.

### ORGANIZACJA STRZELANIA DLA PARY /JEDNEGO STRZELAJĄCEGO



### 7) Klasyfikacja.

W zawodach prowadzona będzie klasyfikacja zespołowa oraz indywidualna.

- 1) Klasyfikacja Zespołowa opiera się o wynik uzyskany:
  - z przebiegów parą w dzień (dwa przebiegi, zgodnie z warunkami strzelania)
  - z przebiegu indywidualnego w dzień i w nocy każdego członka zespołu.
- 2) Klasyfikacja Indywidualna składa się z sumy wyników indywidualnych przebiegów w dzień i w nocy.
- 3) Czas końcowy podaje się w sekundach, z dokładnością do 0,01 sekundy.
- 4) W Klasyfikacji Zespołowej pierwsze miejsce przyznaje się zespołowi, który po arytmetycznym dodaniu czasów przebiegu, czasów wynikających z trafień celów i kar proceduralnych uzyskał najkrótszy czas. Pozostałe zespoły są klasyfikowane wg rosnących czasów.
- 5) W Klasyfikacji Indywidualnej pierwsze miejsce przyznaje się strzelającemu, który po arytmetycznym dodaniu czasów przebiegu, czasów wynikających z trafień celów i kar proceduralnych uzyskał najkrótszy czas. Pozostali strzelający są klasyfikowani wg rosnących czasów.
- 6) W przypadku osiągnięcia jednakowych wyników końcowych, przyznaje się nagrody równorzędne.

### 8) Wyróżnienia.

- 1) Wszystkie drużyny i wszyscy uczestnicy zawodów otrzymują okolicznościowy dyplom.
- 2) Zespoły i zawodnicy, którzy zajęli trzy pierwsze miejsca, otrzymają specjalne wyróżnienia.

**9) Zabezpieczenie Medyczne.**

**W czasie zawodów zabezpieczenia medyczne zapewnia organizator.**

**Telefony organizatorów**

.....

.....

.....

.....

.....

.....

.....

.....

.....

.....

.....

.....

.....

.....

.....

.....

.....

.....

.....

.....

.....

.....

.....

.....

.....

.....



## Strzelnica Garnizonowa PASTERNIK

